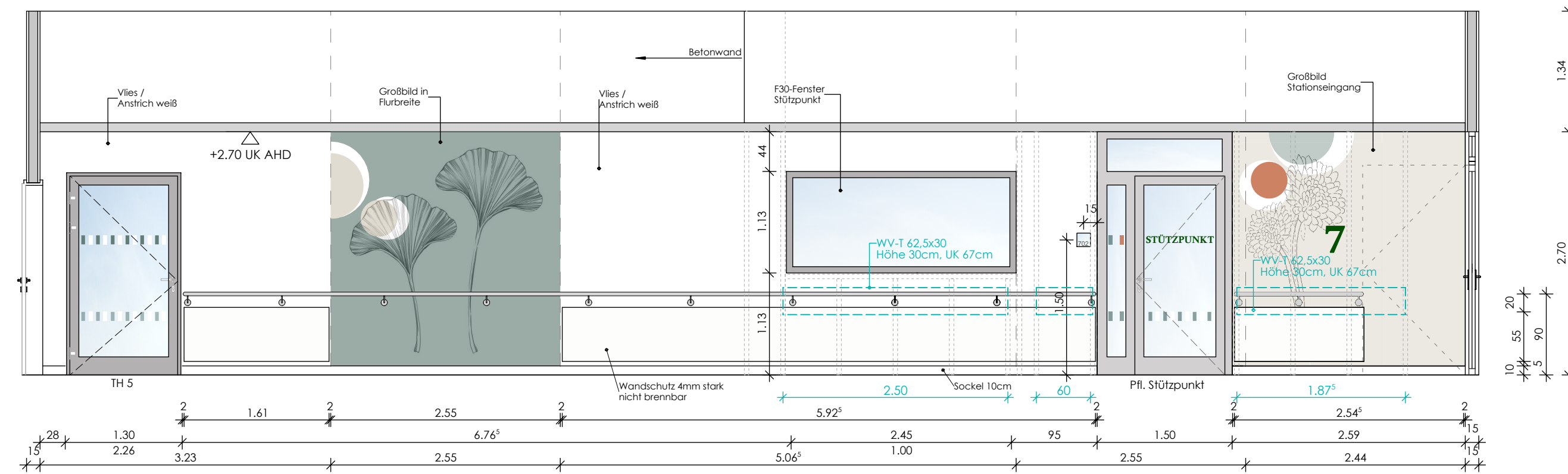
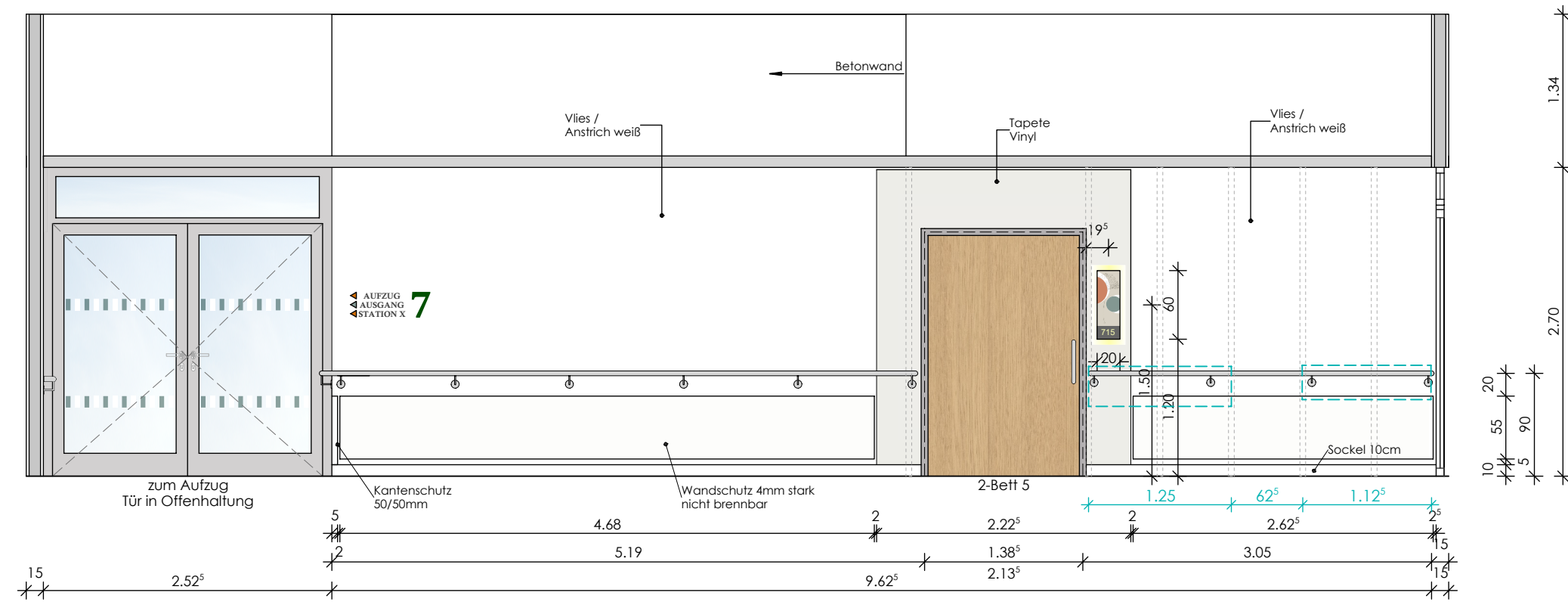


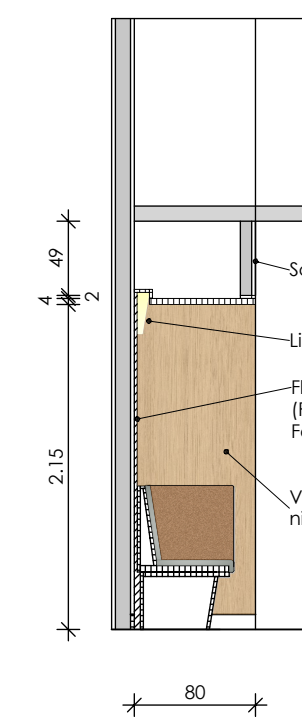
Ansicht 1



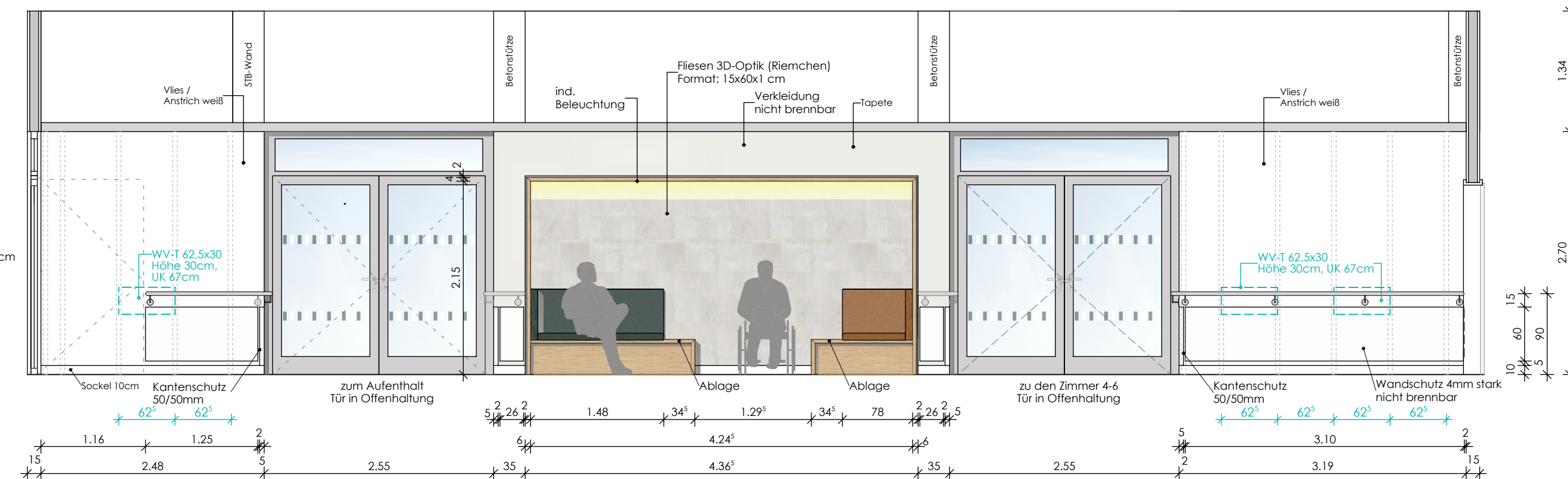
Ansicht 2



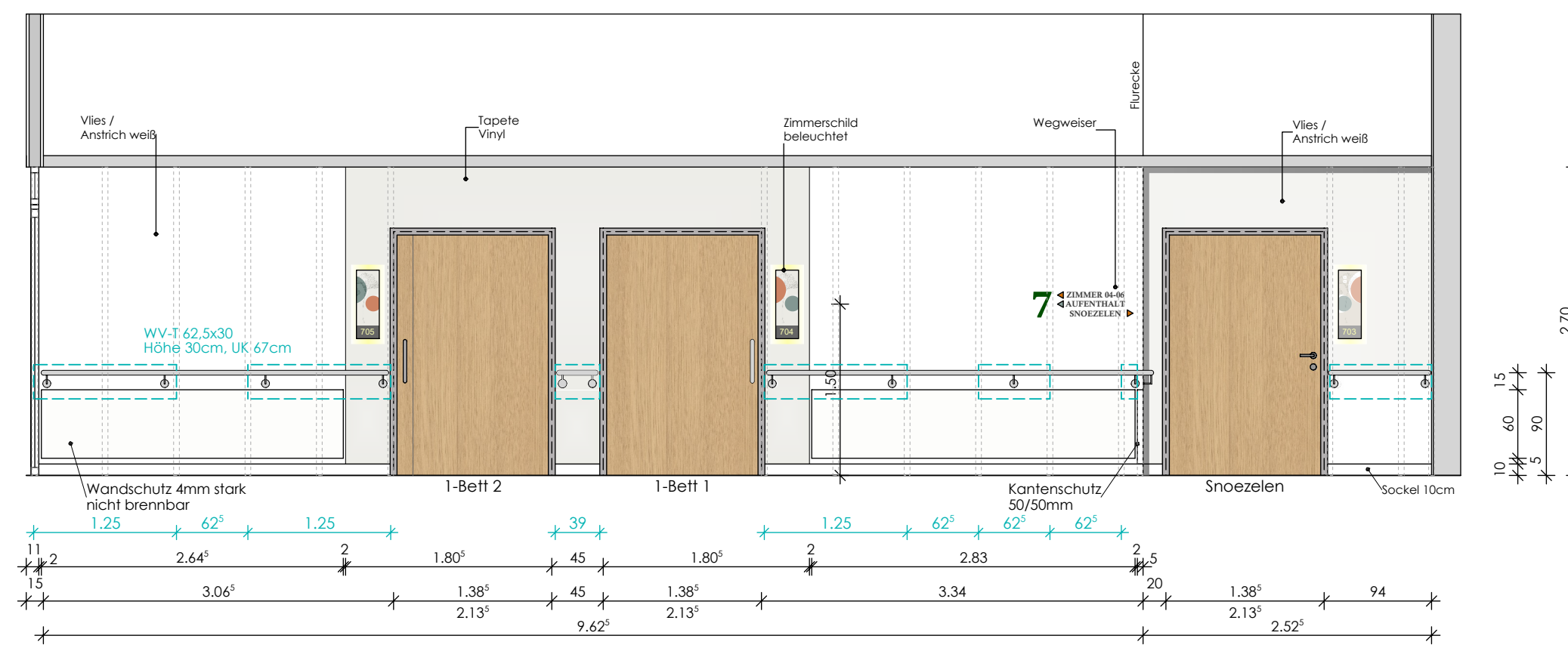
Schemaschnitt



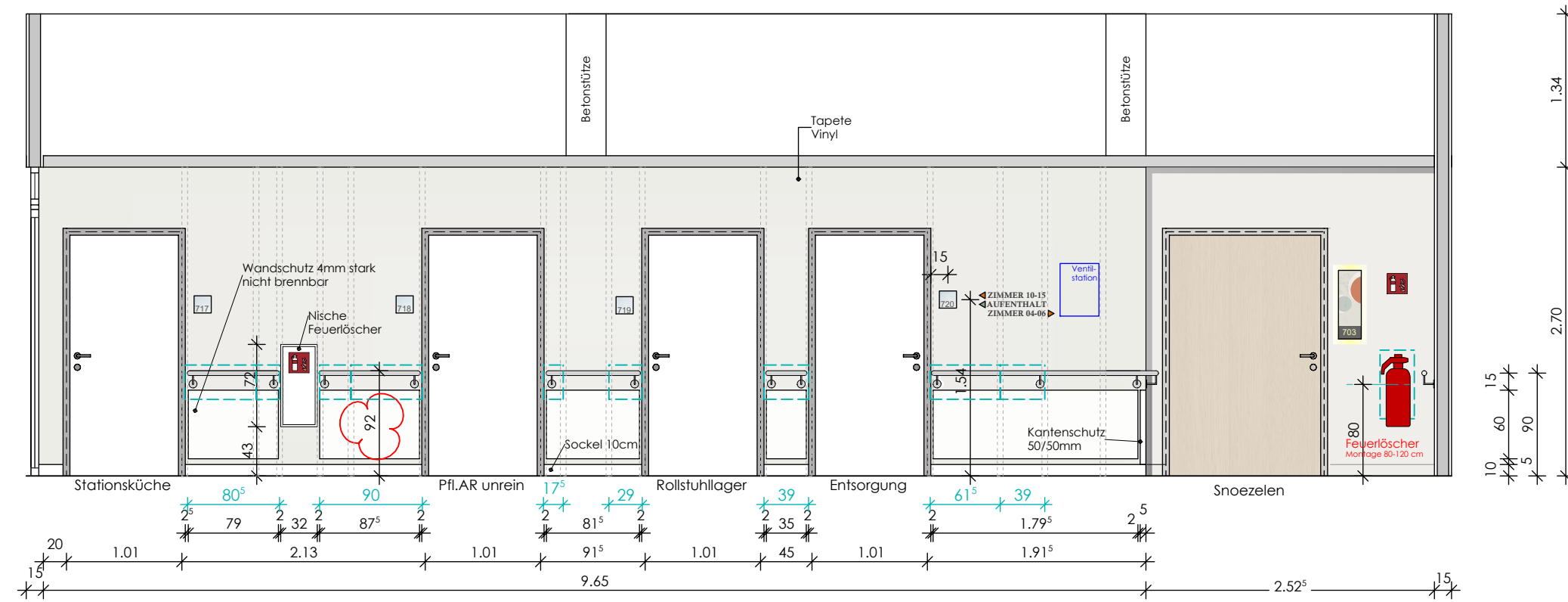
Ansicht 3



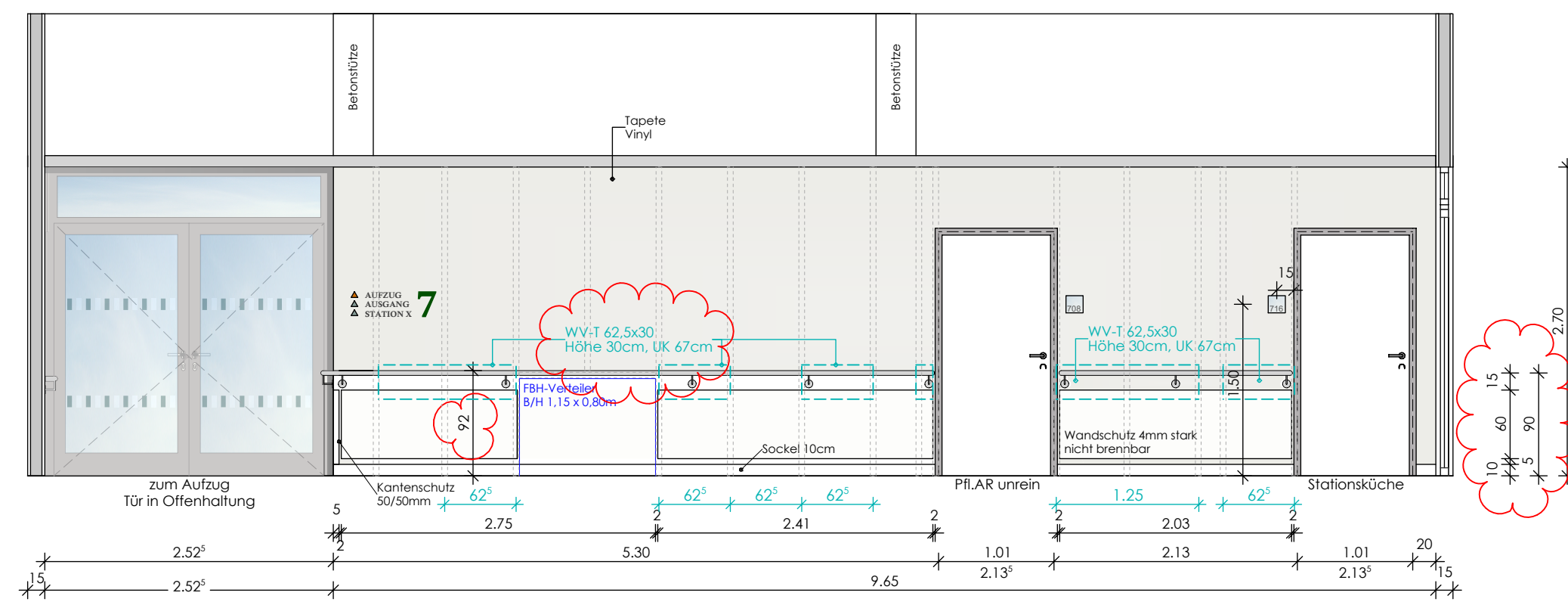
Ansicht 4



Ansicht 6

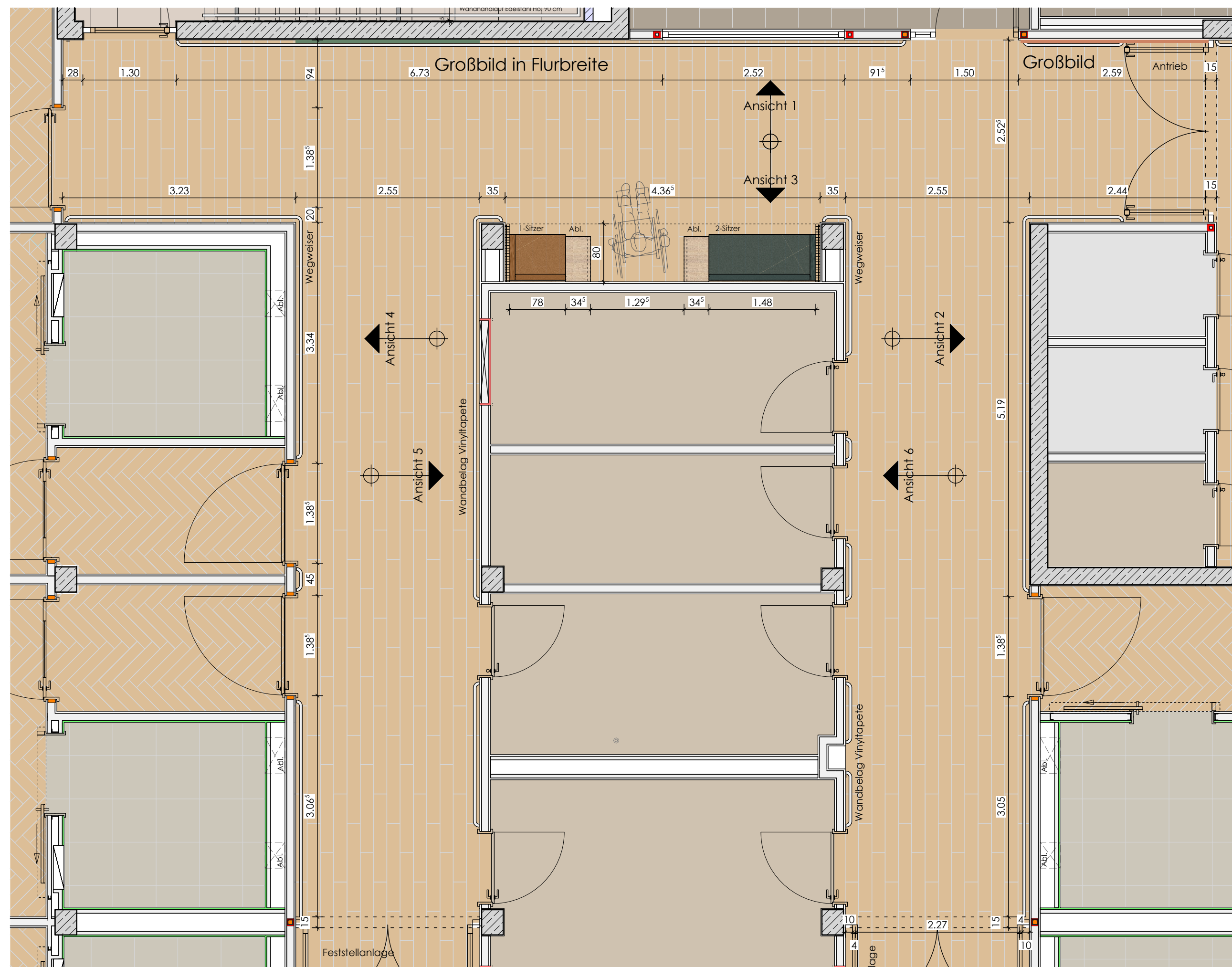


Ansicht 5



Legende Trockenbau Wandverstärkungen

WV-G	Wandverstärkung Wandeinlage, 18 mm Gipsfaserplatte, 29,5 cm hoch, Rastermaß 62,5 cm einrückbar, ruhende Lasten bis 1,5 kN/m Wandlänge, nicht brennbar
WV-M	Wandverstärkung Metall-Traverse, Stahlblech mit Einlage 18 mm Gipsfaserplatte, 29 cm hoch, Rastermaß 62,5 cm, ruhende und dynamische Lasten bis 1,5 kN/m Wandlänge, Brandschutzklasse fb/P90
WV-T	Wandverstärkung Traverse, 23 mm Mehrschichtholzplatte, 30 cm hoch, Rastermaß 62,5 cm ruhende und dynamische Lasten bis 1,5 kN/m Wandlänge



Grundrissausschnitt 2.OG M 1:50

Legende

OKFF (Fertigfußboden) $\pm 0.00 = 105.54 \text{ ü.NN}$
OKRB (Rohboden)

	Stahlbeton	BW	Brandwand
	Sichtbeton	BaBW	Bauart Brandwand
	Mauerwerk tragend	fb (F90)	feuerbeständig
	Mauerwerk nichttrag.	hf (F60)	hochfeuerhemmend
	Mauerwerk hochfest	fh (F30)	feuerhemmend
	Trockenbau/ Schallschutzplatte	RD	rauchdicht
	Feuchtraum/Zementgeb. Platte	D	dichtschliessend
	Bestand trag./nichttr.	S	selbstschliessend
	Abbruch	1. RW	1. Rettungsweg
	Betonfertigteile	2. RW	2. Rettungsweg
	Estrich	RWA	Rauch-/Wärmeabzug
	Wärmedämmung	(F)	Feuerlöscher
	Dämmung druckfest	RM	Rauchmelder
	Wandverstärkung WW		
	Brandwand	OK	Oberkante
	Bauart Brandwand	UK	Unterkante
	Wand feuerbeständig	VK	Vorderkante
	Wand feuerhemmend	GF	Gebäudeluge
		DF	Dehnungsfuge
		UZ	Unterzug
		ÜZ	Überzug
		AHD	Abhangdecke
		REV	Revisionsöffnung
		BD	Bodendurchbruch
		DD	Deckendurchbruch
		WD	Wanddurchbruch
		WS	Wandschlitze
		BE	Bodenanfall
		HK	Heizkörper
		AST	Absturzicherung

BRHF	Brüstungshöhe von OKFF bis OK Fensterbank
BRHR	Brüstungshöhe von OKRB bis OK Rohbrüstung
Türhöhe	Angabe Türhöhe von OKFF bis UK Sturz
UZ b/h	Unterzug Breite / Höhe von UK bis UK Rohdecke

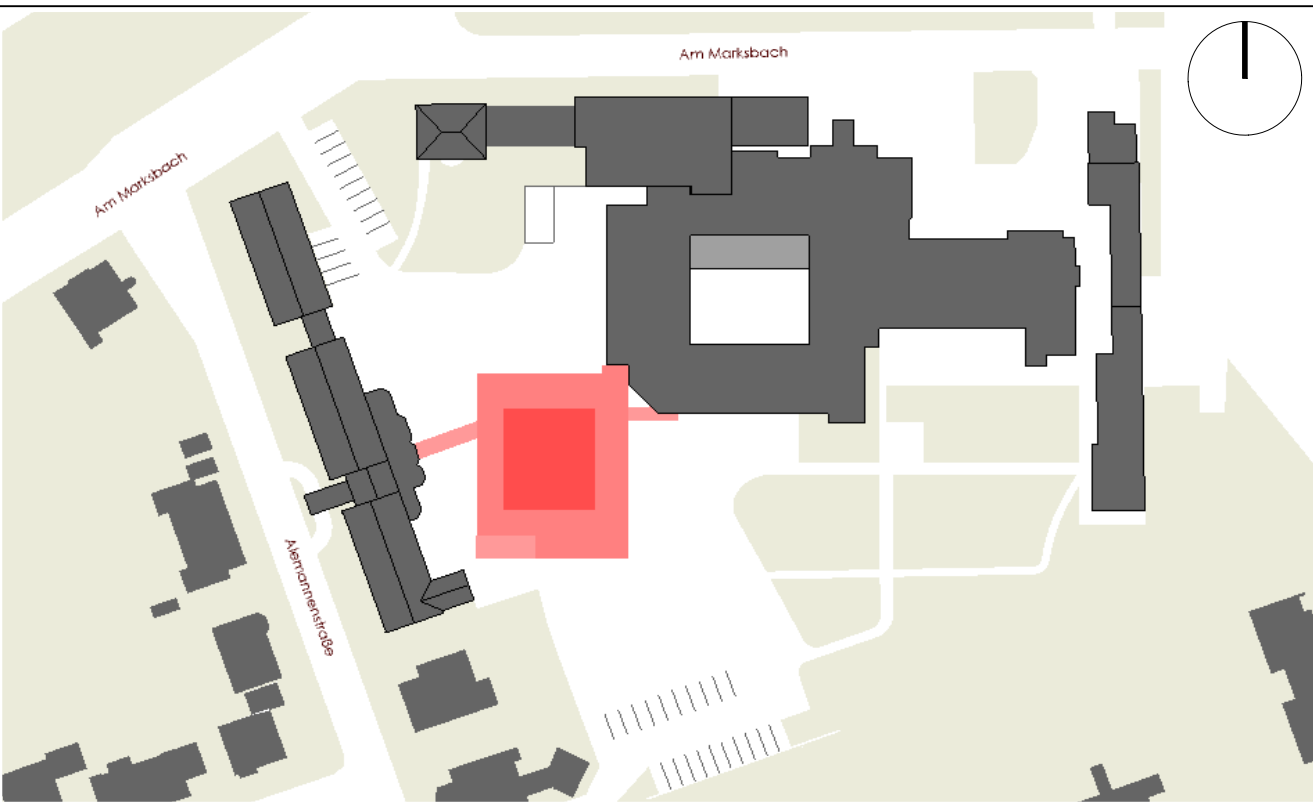
RH	Rohhöhe im Raum von OKFF bis UK Rohdecke
LH	Lichte Höhe von OKFF bis UK Abhangdecke

- Planung Fachingenieur HLS
- Planung Fachingenieur ELT
- Planung Küchenplaner

B	09.04.2026	Höhe Wandandlauf geändert gem. Abst. Bauherr	kk
A	09.03.2026	Vorabzug entfällt	lg
VC	16.02.2026	Planung aktualisiert	kk
VB	11.11.2025	Ergänzung VA Wandvertärkungen	hs
VA	15.08.2025	Erstellung	aw
Index	Datum	Änderung	gez.

Alle Pläne haben nur Gültigkeit in Verbindung mit der Statik!
Maße sind örtlich zu prüfen!
Bitte Schnitte beachten!
Unstimmigkeiten sind vor der Ausführung mit der Bauleitung zu klären!

Planungsstand	Plot-Nr.
Ausführungsplanung	6080



Darstellung		Wandschnitt 08 Flur 1 R.725_ R.825			
Projekt		Erweiterungsbau inkl. Frischküche Am Marksbach 28 44269 Dortmund			
Bauherr		Hüttenhospital gGmbH Am Marksbach 28 44269 Dortmund			
Planung				Platanenallee 15, 59425 Unna Tel.: 02303/25025-0 info@weickenarchitekten.de Fax: 02303/2502599 www.weickenarchitekten.de	
Unterschrift Bauherr			Unterschrift Architekt		
Projekt-Nr. 20-294N	Zeichen WA-08	Maßstab 1:50	Erstelldatum 07.06.2024	Indexdatum 09.04.2026	Index B